



Waiting for Spring Mystery Quilt Part 2



För del 2 av denna Mystery quilt behöver du göra dessa små block som du ser i bilden.

Du behöver göra 332 stycken.


Gör gärna ett block först och mätt att den blev 2 inch innan du skär till alla.



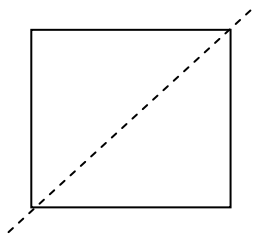
Skär ur dina ljusa tyger: 664 små fyrkanter som är 1 inch

Skär ur dina mörka tyger: 664 små fyrkanter som är 1 inch

Du kan även skära remsor som är 1 inch och sy ihop de med remstekniken så som du ser nedan.

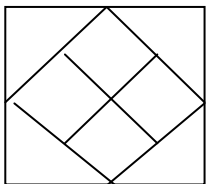


Sy ihop de som 4-patch block. OBS när du syr ihop de med en vanlig $\frac{1}{4}$ dels inch sömsmån blir de lite för små- Anpassa din sömsmån bara en bråkdel. De behöver vara $1 \frac{1}{16}$ del klara. (annars blir de bara 1 inch klara)



Skär ur dina ljusa tyger 664 fyrkanter som är $1 \frac{5}{8}$ inch och skär de på diagonalen.

Sy trekanterna runt dina 4-patches och använd igen lite mindre sömsmån på de 4-patches.



Dina block behöver vara 2 inch när du är klar.

Lycka till och vi ses om 2 veckor den 30 Mars 2012!